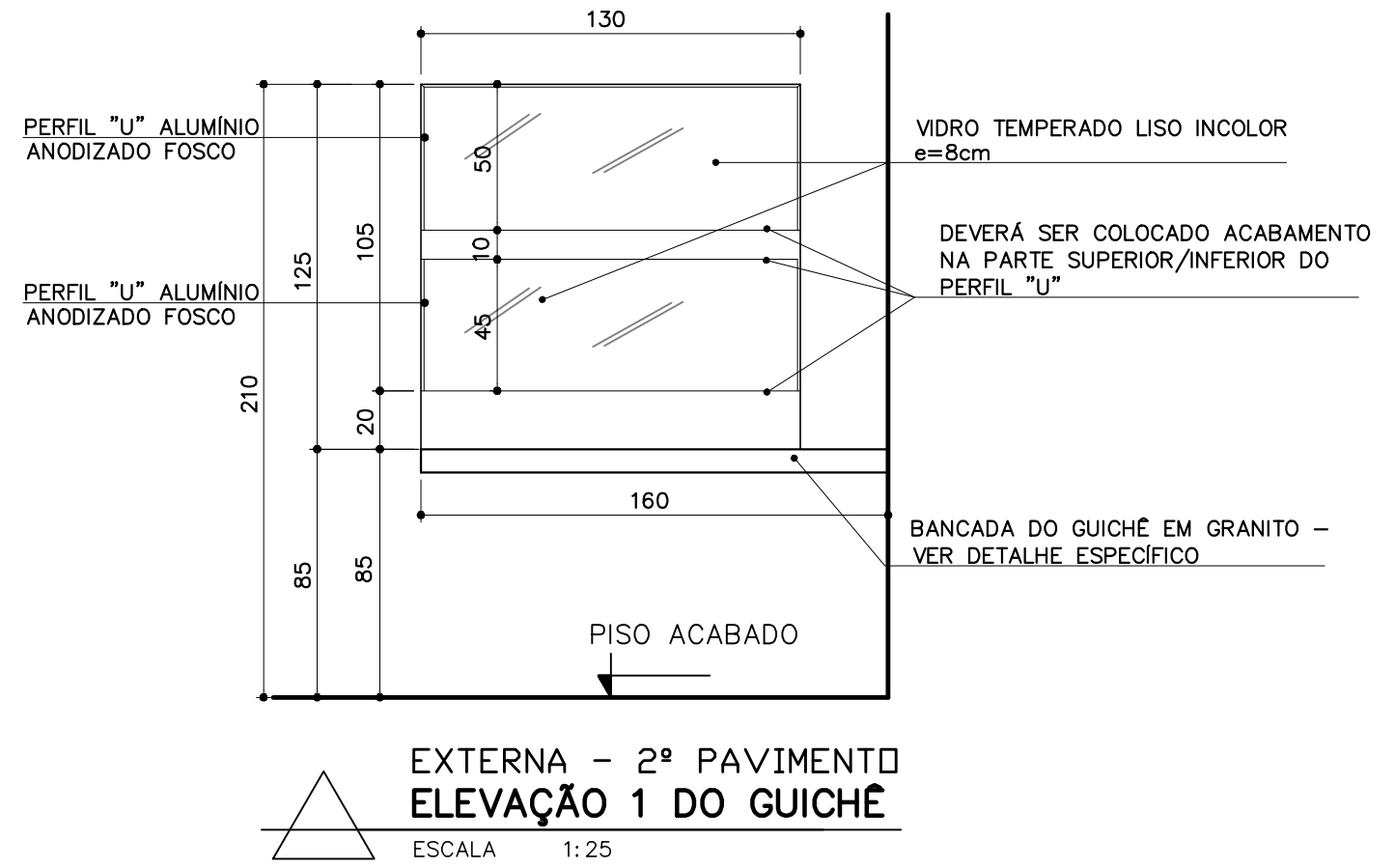
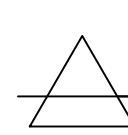


 **PLANTA DO GUICHÊ**  
ESCALA 1:25

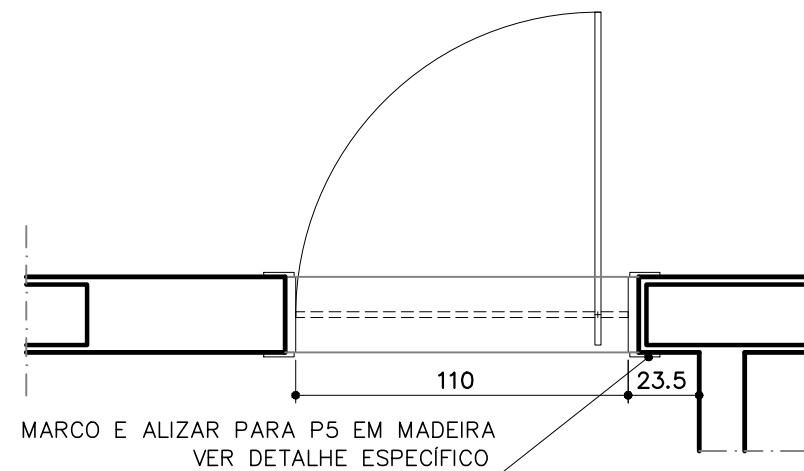


 **EXTERNA - 2º PAVIMENTO**  
**ELEVAÇÃO 1 DO GUICHÊ**  
ESCALA 1:25

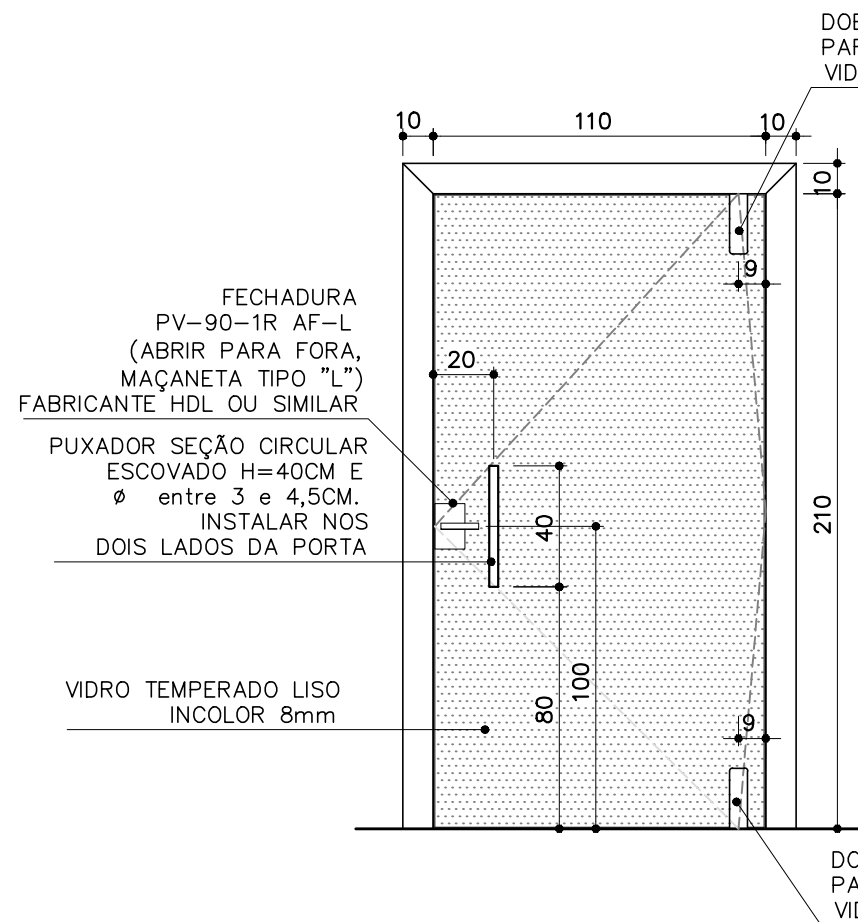
Conferir medidas no local.

PROMOTORIAS DE JUSTIÇA DE CATAGUASES – MG		
DETALHAMENTO: ESQUADRIAS DE VIDRO		
CONTEÚDO: VIDRO DO GUICHÊ (secretaria/espera – 2º pav.) – PLANTA, ELEVAÇÃO E ESPECIFICAÇÕES	REVISÃO 00	25/07/23
DESENHO: MARCELLA LORDELLO		FOLHA: 01/03

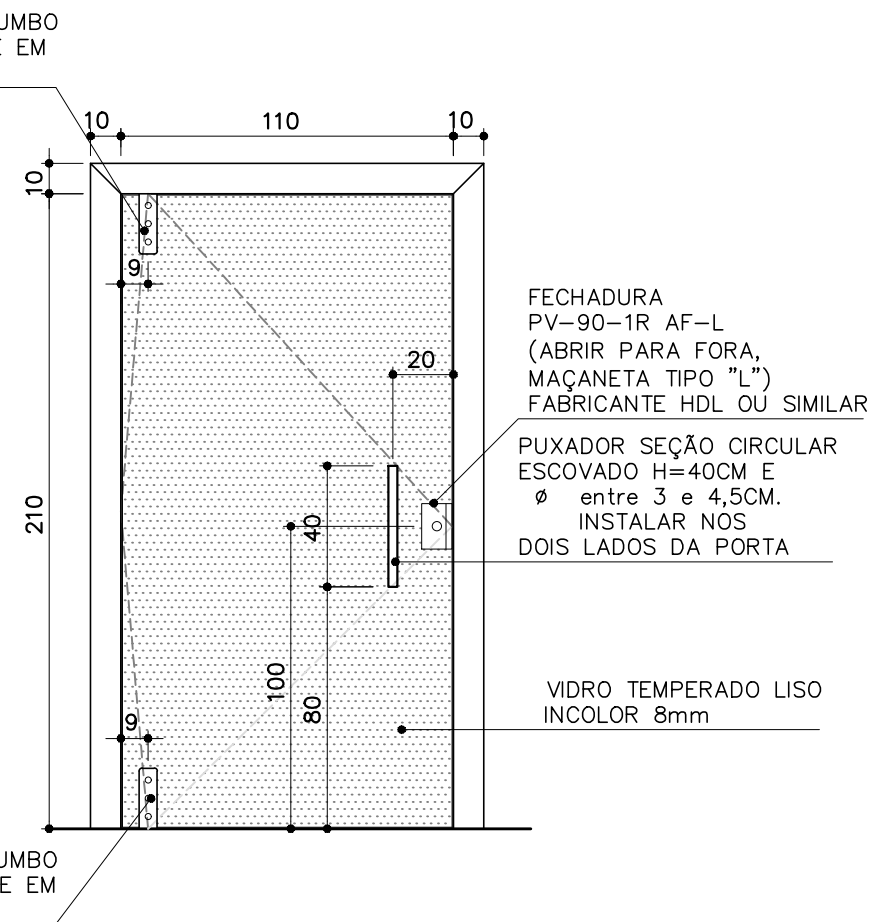
\* ESTE DETALHE SEGUE AS DESCRIÇÕES DO CADERNO DE ESPECIFICAÇÕES – CONSULTAR.



PLANTA P5  
ESCALA 1: 25

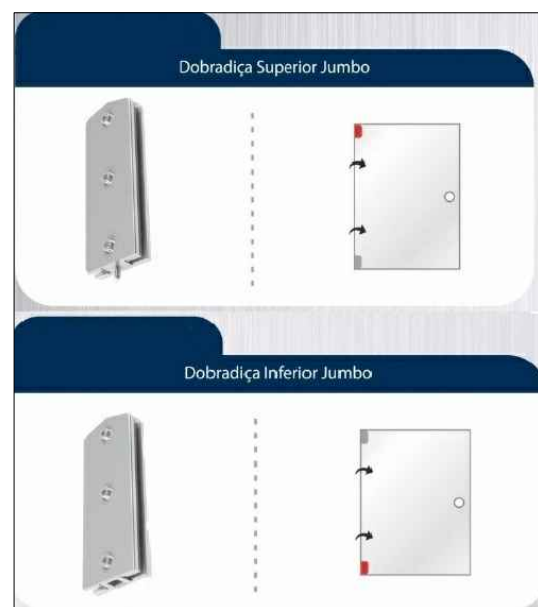


ELEVAÇÃO INTERNA  
PORTA P5 – 110x210cm  
ESCALA 1: 25



ELEVAÇÃO EXTERNA  
PORTA P5 – 110x210cm  
ESCALA 1: 25

## DOBRADIÇAS JUMBO



## PUXADORES



PORTA P5 – 110x210cm – VIDRO TEMPERADO LISO INCOLOR e=8mm

- 1 FOLHA ABRIR PARA FORA
- FECHADURA PV-90-1R AF-L (ABRIR PARA FORA, MAÇANETA TIPO "L"), FABRICANTE HDL OU SIMILAR
- MOLA DE PISO DORMA BTS 75R OU SIMILAR
- PUXADORES SEÇÃO CIRCULAR ESCOVADOS h=40cm E  $\varnothing$  entre 3 e 4,5cm, NAS DUAS FACES DA PORTA.
- FERRAGENS TIPO JUMBO (BELGA) OU SIMILAR CROMADAS
- ACABAMENTO VIDRO: INSTALAR NA FACE INTERNA DA PORTA DE VIDRO, DUAS PELÍCULAS:
  - 1º) PELÍCULA JATEADA BRANCO (PDMT70AW – Intercontrol ou similar): transmissão de luz visível=75%, reflexão luz visível = 25%, transmissão raio ultravioleta=2%, energia total refletida = 27%.
  - 2º) PELÍCULA DE SEGURANÇA INCOLOR (PSCLAR4 – Intercontrol ou similar): transmissão lu visível=89%, reflexão luz visível=9%, transmissão raio ultravioleta=5%, energia total refletida = 14%, espessura do filme=0,1mm, elasticidade no rompimento = 167%, força de tração = 2327kg/cm<sup>2</sup>.
- DEVERÃO SER APRESENTADAS AMOSTRAS DAS PELÍCULAS PARA APROVAÇÃO
- O MARCO (SEM JABRE) E OS ALIZARES DESTA PORTA SÃO EM MADEIRA E CONSTAM NO DETALHAMENTO DAS ESQUADRIAS DE MADEIRA.
- MARCO DE 25cm DE MADEIRA TAUARI (SEM JABRE)
- ACESSO BIOMÉTRICO
- ALIZAR: LARGURA=10cm, ACABAMENTO RETO (QUINAS VIVAS) E MEIA ESQUADRIA
- QUANTIDADE: 4 unidades
- LOCAL: 1º PAVTO – circulação 1 (2 unidades)  
2º PAVTO – circulação 2 (2 unidades)

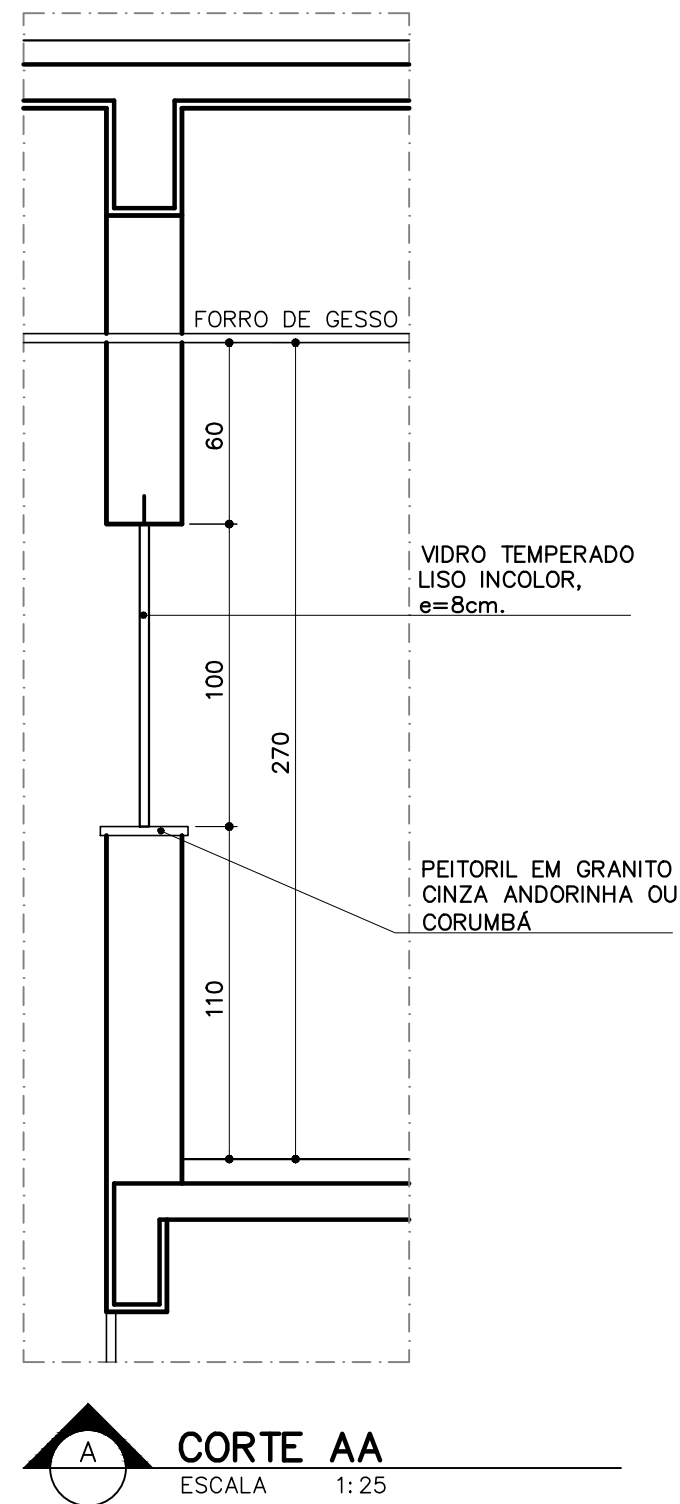
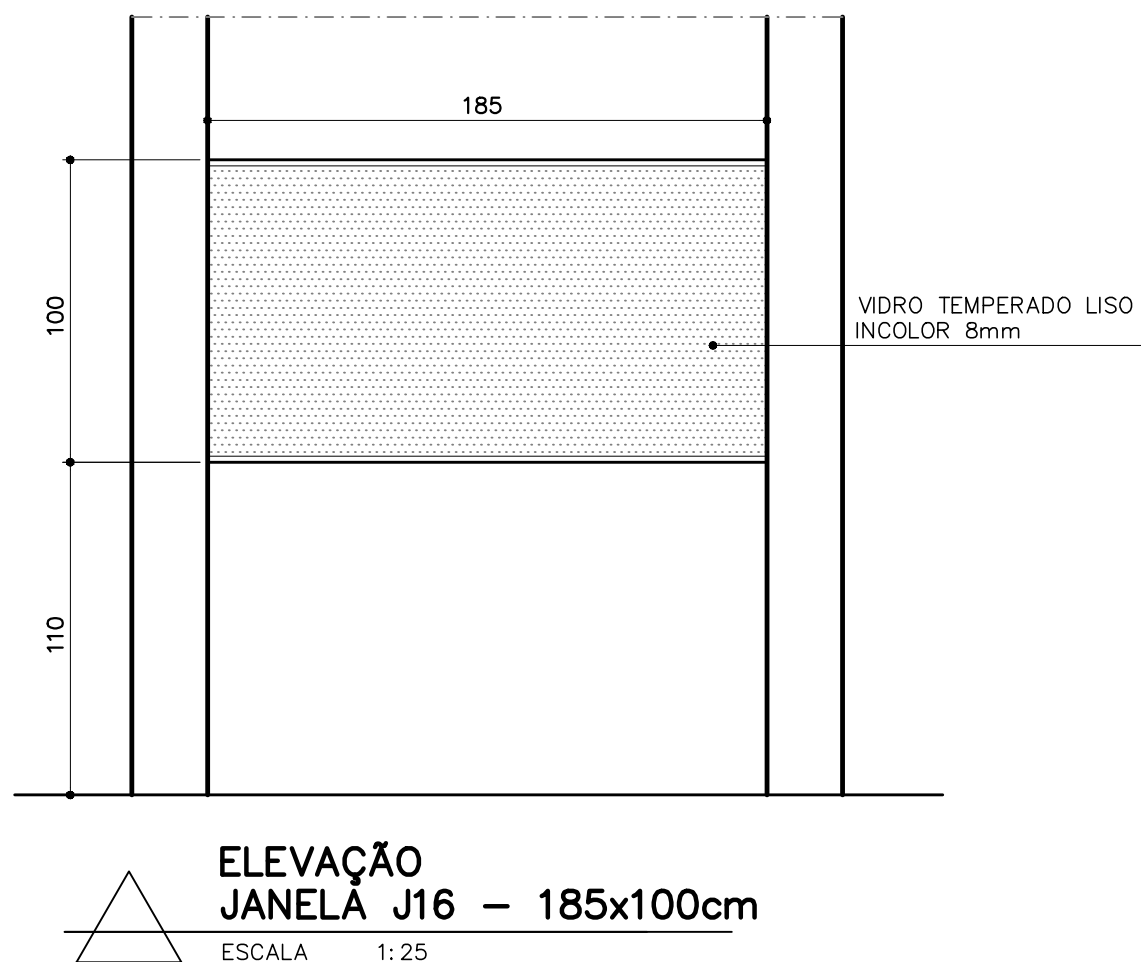
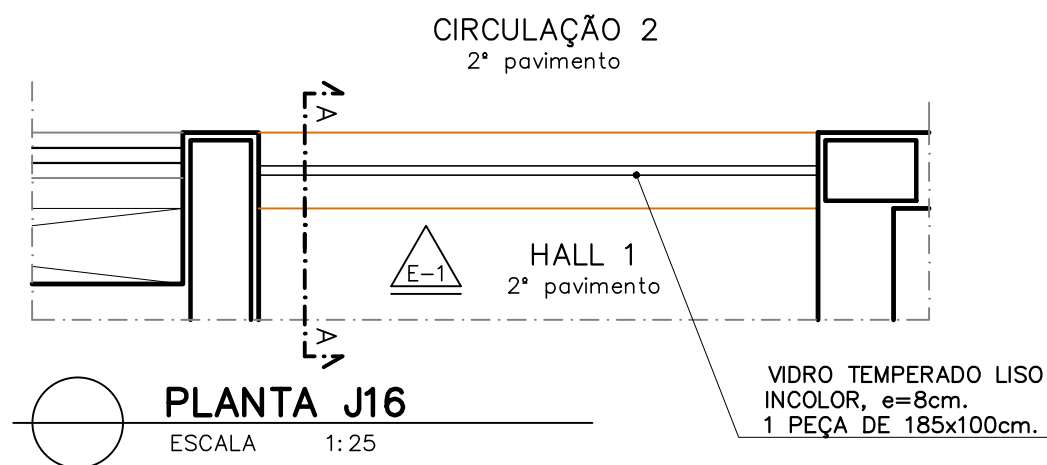
Conferir medidas no local.

## PROMOTORIAS DE JUSTIÇA DE CATAGUASES– MG

### DETALHAMENTO: ESQUADRIAS DE VIDRO

CONTEÚDO: PORTA P5 – PLANTA, ELEVAÇÕES E ESPECIFICAÇÕES	REVISÃO 00	25/07/23
DESENHO: MARCELLA LORDELLO		FOLHA: 02/03

\* ESTE DETALHE SEGUE AS DESCRIÇÕES DO CADERNO DE ESPECIFICAÇÕES – CONSULTAR.



J16 – 185x100cm – VIDRO TEMPERADO LISO INCOLOR e=8mm

- 1º) PELÍCULA JATEADA BRANCO (PDMT70AW – Intercontrol ou similar): transmissão de luz visível=75%, reflexão luz visível = 25%, transmissão raio ultravioleta=2%, energia total refletida = 27%.
- 2º) PELÍCULA DE SEGURANÇA INCOLOR (PSCLAR4 – Intercontrol ou similar): transmissão luz visível=89%, reflexão luz visível=9%, transmissão raio ultravioleta=5%, energia total refletida = 14%, espessura do filme=0,1mm, elasticidade no rompimento = 167%, força de tração = 2327kg/cm2.
- DEVERÃO SER APRESENTADAS AMOSTRAS DAS PELÍCULAS PARA APROVAÇÃO

\* ESTE DETALHE SEGUE AS DESCRIÇÕES DO CADERNO DE ESPECIFICAÇÕES – CONSULTAR.

Conferir medidas no local.

PROMOTORIAS DE JUSTIÇA  
DE CATAGUASES– MG

DETALHAMENTO: ESQUADRIAS DE VIDRO

CONTEÚDO:	JANELA J16 – PLANTA, ELEVAÇÕES E ESPECIFICAÇÕES	REVISÃO 00	25/07/23
DESENHO:	MARCELLA LORDELLO		FOLHA: 03/03